

・703

# 高速CT検査申込書

スキャン実施日 年 月 日 AM・PM 時 分

IDNo	カルテNo		
氏名			
生年月日 性別			
科 病棟		発行日	

依頼医師	技 師	CT No

階入院中

有料 無料

臨床情報及び連絡事項(依頼目的を詳細に記入してください。)

---



---



---



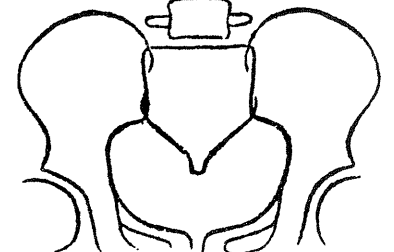
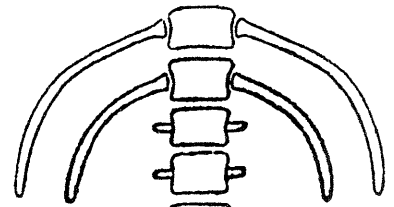
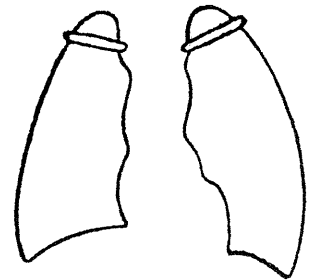
---



---

読影依頼(あり・なし) 前回のCT(あり・なし) No.( ) HB(+・-) HC(+・-) MRSA(+・-) ヨードアレルギー(+・-)

撮 影 部 位	
頭 部	01 脳 02 眼窩 03 側頭骨 04 副鼻腔 05 脳CT-A
頸 部	06 頸部 (甲状腺・喉頭・咽頭) 07 頸部CT-A
胸 部	08 胸部 09 心大血管 (胸部) 10 CTCA
腹 部	11 肝 02 胆 13 膵 14 脾 15 腎 16 副腎
	17 心大血管 (腹部) 18 腰部 (腎下極～腸骨稜)
骨 盤 部	19 骨盤内 20 股関節
脊 椎	21 頸椎 22 胸椎 23 腰椎 24 側弯CT
四 肢	25 上肢 26 下肢 27 下肢CT-A
そ の 他	コランジオグラフィー



撮影モード	単純 単純+造影 造影のみ ダイナミック
画像処理	3D MPR MIP

# 名城病院 CT 造影検査 問診・説明・同意書(病診用)

患者氏名: \_\_\_\_\_ 様

造影検査予定日: \_\_\_\_\_ 年 \_\_\_\_\_ 月 \_\_\_\_\_ 日

同席者: \_\_\_\_\_ 続柄: ( \_\_\_\_\_ )

病名または病状( \_\_\_\_\_ )

造影剤問診項目 該当項目を囲んで下さい。

- 造影剤使用経験 1. なし 2. あり:CT・MRI・血管造影・その他( \_\_\_\_\_ )
- 造影剤副作用歴 1. なし 2. あり:吐気嘔吐・じんま疹・血圧低下・その他( \_\_\_\_\_ )
- 喘息歴 1. なし 2. あり:現在治療中・現在治癒している
- アレルギー歴 1. なし 2. あり:アトピー・アレルギー性鼻炎・食べ物・薬・その他( \_\_\_\_\_ )
- 甲状腺の病気 1. なし 2. あり(病名 \_\_\_\_\_ )
- 腎臓病 1. なし 2. あり(病名 \_\_\_\_\_ ) 透析をしている 透析をしていない
- 妊娠の可能性(女性のみ) 1. なし 2. あり
- 糖尿病 1. なし 2. あり

## 造影剤を用いる CT 検査を受けられる方へ

### 1. 造影 CT 検査とは

今回実施する CT 検査は、ヨード造影剤というお薬を血管内に注射して行う予定です。造影剤を用い、血流の状態を見ながら検査することにより、病気の状態をより正確に明らかにし、今後の治療に役立てます。造影剤を使用しなくても検査はできますが、より正確な診断を行うためには造影剤が必要です。

### 2. 造影剤を使用しない場合

同意いただけない場合でも造影剤を用いないで、可能な限り検査は施行いたしますが、正確な診断ができない場合があります。また同意いただいている場合でも病気の性質その他の医学的な理由のため、造影剤を用いない場合があることをご了承ください。

### 3. 造影剤の副作用などについて

造影剤は副作用の少ないものが開発され安全な薬ですが、副作用が起こることがあります。下記の既往がある方は造影剤の副作用が生じる頻度が比較的高く、症状が強くなる場合があります。

- ・ 今までに造影剤やヨード過敏症による症状を起こしたことがある方
- ・ 花粉症や食物などのアレルギー歴のある方
- ・ 他の薬剤過敏症やじん麻疹などのアレルギー歴のある方
- ・ 重い腎臓病や気管支喘息のある方

## 副作用の具体的例

- 1) 造影剤を注射するときには、体が熱くなることがありますが、血管に対する直接の刺激で正常な反応であり心配いりません。
  - 2) 造影剤を勢いよく注入するために、まれに血管外に漏れることがあります。漏れた部位が腫れて痛みが持続することもあります。通常は自然に吸収されてくるので心配ありません。漏れた量が非常に多い場合は、別の処置が必要になることもあります。
  - 3) 軽い副作用：吐き気、かゆみ、発疹などで基本的には治療を必要とはしません。このような副作用の起こる確率は約 5%以下です。
  - 4) 重い副作用：呼吸困難、血圧低下、意識障害などです。このような副作用は治療が必要で、入院や手術が必要なこともあります。重い副作用の起こる確率は、約 0.2%です。
  - 5) 非常にまれですが、様々な処置を行っても症状・体質によっては約 40 万人に 1 人の確率で、死亡する場合があります。
  - 6) 検査終了後、30 分から数日後に、頭痛、発疹、かゆみ、吐き気などの症状が現れることが、数%の確率で起こる場合があります。このような症状はほとんど一時的なものなのですが、症状が現れた場合ご心配があれば下記までご連絡下さい。又は次回受診の際に医師にお知らせ下さい。
4. 造影 CT 検査を受けるにあたって、検査前のお食事は控えてください。透析中等の制限がある方をのぞき、水分を多めにお摂り下さい(アルコール、牛乳などの乳製品は除く)。服用中のお薬は、糖尿病薬などを除き、特に指示のない限り、通常通り服用して下さい。
5. 検査終了後、食事は普通にお摂り下さい。普段通りの生活を送って下さい。造影剤は尿として排泄されますので、排泄を促進させるために水分を多めにお摂り下さい。なお、授乳中の方は、検査後 24 時間は授乳を控えてください。

上記患者に対して、造影検査について、その必要性と内容、起こりえる危険性、後遺症、合併症などについて説明しました。

説明日：平成 年 月 日

説明医師(署名)：\_\_\_\_\_

私は、CT 検査における造影剤使用について、担当医より十分な説明を受けました。

造影剤の投与を受けることに  同意いたします。  同意出来ません。

平成 年 月 日

患者氏名(署名)\_\_\_\_\_

保護者または代理人氏名(署名)\_\_\_\_\_

患者との続柄：( )

同意書の複写ならびに説明資料を受領しました。

患者または保護者または代理人氏名(署名)\_\_\_\_\_

※当院では、造影検査中に、何か異常が現れた場合にはすぐに造影を中止し、医師が適切な対処をいたします。もし、異常だと感じたら、ためらわずに、すぐに申し出てください。また帰宅後に異常が生じましたら、名城病院まで連絡して下さい。

国家公務員共済組合連合会 名城病院

〒460-0001 名古屋市中区三の丸 1-3-1 TEL 052-201-5311